

## Taaktijd:

Kies één of meerdere taakjes.

### 1. Leuke foto's maken.

Wees creatief. Je kan zelf snorren, brillen, hoeden, dassen, ... maken.

Je mag de foto's steeds doorsturen naar juf en meester zodat we ze kunnen delen met je klasgenootjes.



### 2. Schrijf je naam met materiaal.

Gebruik alle materialen die je thuis vindt.











Je mag hiervan een foto trekken en doorsturen naar juf en meester zodat we ze kunnen delen met je klasgenootjes.



### 3. Knutsel een leesvriendje

Lees de instructie. Je kunt ook andere materialen gebruiken die je in huis hebt.

- materiaal : vierkant stuk papier (vertrek van een A4-blad), schaar, lijm, versiering (pluimpjes, inpakpapier, inpaklint,...).

<p>stap 1 vouw in vier.</p> 	<p>stap 2 knip 1 vierkant uit.</p> 		
<p>stap 3 doe lijm op deel 3. vouw deel 2 op de rode lijn op deel 1. vouw deel 3 op de rode lijn naar boven. deel 3 kleeft nu vast aan deel 2.</p>			
			
<p>stap 4 leg je werk zoals op de foto. waar de pijl staat kan het open.</p>	<p>stap 5 neem alleen de bovenste laag van je werkje. vouw de onderkant naar binnen. je werkje ziet er nu zo uit:</p>	<p>stap 6 versier je leesvriendje.</p>	
			

- schuif je leesvriendje op je leesboek.
- nu vind je altijd de juiste bladzijde in je boek!



#### 4. Maak je eigen “Blijf in uw kot – bingo”

Kijk naar het voorbeeld. Gebruik dit als inspiratie.

Maak zelf (of samen met mama/papa) een “Blijf in uw kot – bingo” met dingen die je graag wilt doen.

Laat mama/papa je bingo goedkeuren en voer zoveel mogelijk taakjes uit.

DE GROTE #BLIJFINUWKOT - bingo				
Bel of facetime met een grootouder	Matching outfits dragen	Lees eens een goed boek	Leer schaken, dammen of kaarten...	Kijk eens ondersteboven TV
Bouw een kamp met kussens en lakens	Gorgel een liedje en laat iemand het raden	Organiseer een schattenjacht in je huis of tuin	Schrijf een kaartje of maak een tekening voor iemand die je mist	Speel luchtgitaar
Bekijk oude foto's en haal herinneringen op	Plaats 15 wasspelden op je lichaam	Maak van je woonkamer een thuisbioscoop met popcorn of chips	Bak pannenkoeken. Jammie!	Bouw een kaartenhuisje van drie verdiepingen
Maak zelf een stripverhaal	Bedenkt een experiment en voer het uit	Verzin een superheld	Vraag een liedje aan op de radio en vernoem je gekke juf	Kietelgevecht !
Maak sokpoppen en geef een voorstelling	Ontbijt eens in bed	Maak zelf een vlog	Ruim je boekentas op	Kies zelf iets leuks: .....

DE GROTE #BLIJFINUWKOT - bingo			

## 5. Maak zelf eens popcorn.

Lees het recept en voer het uit.  
Smakelijk!



## Recept

### Ingrediënten (1 portie)

klein kopje pofmaïs

beetje zonnebloemolie

suiker of zout

### Handig bij dit recept

[kookpan](#)

[meer keukengerei](#)

### Bereidingswijze

Zet een niet al te kleine pan waar je een deksel bij hebt op het vuur en verwarm een dun laagje zonnebloemolie in de pan. Leg er drie maiskorreltjes in, doe de deksel erop en wacht tot je drie keer het bekende 'pop-geluid' in de pan hebt gehoord. Nu is de olie warm genoeg. Bestrooi de bodem met een dun laagje pofmaïs en zet de deksel meteen weer op de pan, anders kan je een speurtocht door je keuken gaan houden.

Let erop dat je echt een dun laagje gebruikt, de bodem mag net bedekt zijn... de popcorn komt namelijk écht een stuk omhoog. Schud de pan regelmatig tijdens het poppen zodat de onderste popcorn niet verbrandt en haal de pan van het vuur zodra je geen maïs meer hoort ploffen. Gooi de pan leeg in een vergiet of kom en bestrooi met een klein beetje zout of suiker, schud even om en klaar is je popcorn. Prima te bewaren in een afgesloten trommel zodat je er dagen plezier van hebt, als je al wat over houdt.

Handige links:

Link begrijpend lezen Kweetet: <https://www.diekeure.be/nl-be/educatief/lager-onderwijs/verrekijsker/verrekijskerbieb/gratis-downloads#edumethod-content>

Link Luna: [https://www.diekeure.be/nl-be/educatief/lager-onderwijs/luna/schrijfapp?utm\\_medium=email&utm\\_campaign=LO%20-%20Extra%20maatregelen%20in%20functie%20van%20de%20leerkracht&utm\\_content=LO%20-%20Extra%20maatregelen%20in%20functie%20van%20de%20leerkracht+CID\\_1c65e33b7ffe8d38b22d9790a81a5bc4&utm\\_source=Email%20marketing%20software&utm\\_term=de%20schrijfapp%20van%20Luna#edumethod-content](https://www.diekeure.be/nl-be/educatief/lager-onderwijs/luna/schrijfapp?utm_medium=email&utm_campaign=LO%20-%20Extra%20maatregelen%20in%20functie%20van%20de%20leerkracht&utm_content=LO%20-%20Extra%20maatregelen%20in%20functie%20van%20de%20leerkracht+CID_1c65e33b7ffe8d38b22d9790a81a5bc4&utm_source=Email%20marketing%20software&utm_term=de%20schrijfapp%20van%20Luna#edumethod-content)

GEEN HOOFDLETTERS INOEFENEN